



**GRETA ELBEUF**  
Vallée de Seine

L'offre de

**SERVICES**  
2020

**EDUFORM**  
Le label de formation de l'Université normande

RÉGION ACADÉMIQUE



académie  
Normandie **É** greta

**ELBEUF**  
**VALLÉE DE SEINE )))**  
FORMEZ-VOUS À DEMAIN

**Depuis 1975,**

le GRETA Elbeuf Vallée de Seine vous conseille et vous accompagne dans le développement de vos compétences.

## **6 DOMAINES D'EXPERTISE**

### **CONSEIL - INGÉNIERIE DE FORMATION**

- ▶ Analyse des situations de travail et des organisations
- ▶ Conception de dispositifs de formation : du référentiel métier au référentiel de formation
- ▶ Réponses formations sur mesure
- ▶ Ingénierie financière : étude de cofinancements et accompagnement au montage financier

### **ACCOMPAGNEMENT À LA MOBILITÉ PROFESSIONNELLE**

- ▶ Développement des compétences
- ▶ Construction du projet professionnel
- ▶ Aide au recrutement et insertion professionnelle
- ▶ VAE
- ▶ Bilan de compétences

### **DIPLÔMES DU CAP À BAC + 4 TITRES PROFESSIONNELS - CERTIFICATIONS** en alternance ou en continu

### **ACTIONS PRÉPARATOIRES À LA QUALIFICATION**

### **FORMATIONS SOCLE DE CONNAISSANCES ET DE COMPÉTENCES PROFESSIONNELLES**



### **MODULES PROFESSIONNELS**

## **8 FILIÈRES MÉTIERS**

- ▶ Gestion - Comptabilité - Paie - RH
- ▶ Industrie
- ▶ Travaux publics
- ▶ Transport
- ▶ Optique
- ▶ Sanitaire - Social
- ▶ Hygiène - Sécurité
- ▶ Hôtellerie - Restauration - Tourisme

## NOS ENGAGEMENTS

### L'exigence de la qualité par l'amélioration continue

- ▶ Organisme référencé sur Datadock  Datadock et labellisé Eduform 
- ▶ Formation et prestations sur mesure
- ▶ Suivi individualisé des publics (stagiaires, apprentis)
- ▶ 94% de stagiaires satisfaits
- ▶ 88% de clients satisfaits

### La formation multimodale

- ▶ Plateforme e-learning, ressources en ligne multimédia et interactives, serious games
- ▶ Plateaux techniques, appartements pédagogiques, Entreprise d'Entraînement Pédagogique (EEP)

### Nos équipes impliquées dans la réussite totale de vos projets

- ▶ Nos formateurs spécialistes de la pédagogie et du monde de l'entreprise
- ▶ Nos conseillers en formation à votre écoute

## LES FINANCEMENTS

Nos formations sont accessibles aux salariés, jeunes, demandeurs d'emploi par le biais de différents financements : plan de développement des compétences, compte personnel de formation (CPF), projet de transition professionnelle, dispositifs financés par la Région Normandie («Qualif», «Une formation, un emploi», #Avenir, socle de compétences) et par Pôle emploi (AFPR, POE), contrat de professionnalisation, contrat d'apprentissage, contrat de sécurisation professionnelle (CSP), ...

## DES RÉSULTATS RECONNUS CHAQUE ANNÉE

- 1300 stagiaires accueillis
- 280 000 heures de formation dispensées
- 240 diplômes, titres et certifications délivrés
- 82% de réussite aux examens
- 67% d'insertion professionnelle à 6 mois (stagiaires)



# SOMMAIRE

## DIPLÔMES & TITRES

Industrie	p5
Travaux publics	p5
Transport	p5
Gestion - Comptabilité - Paie - RH	p6
Optique	p6
Sanitaire - Social	p6
Hygiène	p6
Hôtellerie - Restauration - Tourisme	p6

## AUTRES CERTIFICATIONS & MODULES

Industrie	p7
Travaux publics	p7
Bureautique	p7
Gestion - Comptabilité - Paie - RH	p8
Formations générales - Socle - CléA	p9
Langues	p9
Prévention des risques professionnels	p9
Hygiène	p9
Services à la personne	p10



















<b>DISPOSITIFS D'ACCÈS À LA QUALIFICATION ET À L'EMPLOI</b>	p11
---	-----

<b>BILAN DE COMPÉTENCES</b>	p11
-----------------------------	-----


<b>VALIDATION DES ACQUIS DE L'EXPÉRIENCE (VAE)</b>	p11
--	-----



# DIPLÔMES & TITRES

		Durées moyennes	Dates
<b>Industrie</b>			
Maintenance	<b>BTS</b> Conception et Réalisation de Systèmes Automatiques (CRSA)  	1350 heures	Sept à juin sur 22 mois
	<b>BAC Pro</b> Maintenance des Équipements Industriels (MEI)  	De 600 à 1100 heures	Sept à juin sur 10 mois Sept à juin sur 22 mois
Conduite de systèmes de production	<b>BAC Pro</b> Pilote de Ligne de Production (PLP)  	De 600 à 1100 heures	Sept à juin sur 10 mois Sept à juin sur 22 mois
	<b>CAP</b> Conducteur d'Installations de Production (CIP)  	De 400 à 700 heures	Sept à juin sur 10 mois
Chimie	<b>BTS</b> Contrôle Industriel et Régulation Automatique (CIRA)  	1350 heures	Sept à juin sur 22 mois
	<b>BAC Pro</b> Procédés de la Chimie, de l'Eau et des Papiers Cartons (PCEPC)  	De 600 à 1100 heures	Sept à juin sur 22 mois
Possibilité de former et valider des <b>CQP</b> de branche. Nous consulter			
<b>Travaux publics</b>			
 Travaux publics	<b>BAC Pro</b> Travaux Publics (TP)  	1100 heures	Sept à juin sur 22 mois
<b>Transport</b>			
 Transport	<b>CAP</b> Conducteur Routier «Marchandises» (CRM)  	399 heures	Sept à février sur 6 mois

 Formation éligible au Compte Personnel de Formation (CPF)

 Formation en alternance





*Durée de formation personnalisée selon le niveau d'entrée et l'expérience professionnelle*

Durées moyennes	Dates
-----------------	-------



## Gestion - Comptabilité - Paie - RH

Gestion Secrétariat	BTS Gestion de la PME  	De 1100 à 1350 heures	Mai à mai sur 1 an Sept à mai sur 21 mois
	BAC Pro Gestion-Administration 	1200 heures	Juin à juin sur 1 an
	Titre professionnel Secrétaire assistant Niveau BAC  	700 heures	Oct à avril sur 7 mois
Comptabilité	BTS Comptabilité Gestion  	De 1100 à 1350 heures	Mai à mai sur 1 an Sept à mai sur 21 mois
	Titre professionnel Assistant de Comptabilité et d'Administration (ASCA) - Niveau BAC  	520 heures	Janvier à juin Sept à février sur 6 mois
	Titre professionnel Secrétaire Comptable - Niveau BAC  	800 heures	Sept à avril sur 8 mois
Paie	Titre professionnel Gestionnaire de paie - Niveau BAC + 2  	De 550 à 700 heures	Oct à mai sur 8 mois
RH	Titre professionnel Assistant RH Niveau BAC + 2  	630 heures	Oct à mai sur 8 mois


## Optique

Optique	BTS Opticien Lunetier  	1350 heures	Sept à juin sur 22 mois
	CQP Opti-vision Niveau BAC + 3  	490 heures	Sept à juin sur 10 mois

## Sanitaire - Social

Services à la personne	Titre professionnel Assistant de Vie aux Familles (ADVF) Niveau CAP/BEP  	490 heures	Sept à mars, déc à juin (Elbeuf) Oct à avril (Louviers)
Paramédical	Diplôme d'État d'Accompagnant Éducatif et Social (DE AES) Niveau CAP/BEP  	525 heures	Nov à sept sur 10 mois
Action sociale	Diplôme d'État de Conseiller en Économie Sociale Familiale (DE CESF) - Niveau BAC + 4  	540 heures	Nov à juin sur 8 mois
	BTS Économie Sociale Familiale (ESF) 	1100 heures	Mai à mai sur 13 mois

## Hygiène

Hygiène des locaux	CAP Agent de Propreté et d'Hygiène (APH) 	700 heures	Sept à juin sur 10 mois
--------------------	---	------------	-------------------------

## Hôtellerie - Restauration - Tourisme

Hôtellerie Restauration Tourisme	Mention Complémentaire Organisateur de réceptions Niveau BAC  	560 heures	Sept à mai sur 9 mois
	Titre professionnel Agent de restauration - Niveau CAP/BEP 	498 heures	Nov à avril sur 6 mois

 Formation éligible au Compte Personnel de Formation (CPF)

 Formation en alternance

*Durée de formation personnalisée selon le niveau d'entrée et l'expérience professionnelle*

# AUTRES CERTIFICATIONS & MODULES

		Durées moyennes	Dates
<b>Industrie</b>			
Maintenance	Les différents types de maintenance Lecture de plan Electricité industrielle Hydraulique - Mécanique Pneumatique - Automatismes Méthodologie de dépannage Programmation sur automate	Durée selon le projet	Nous consulter
Conduite de ligne de production	Organisation d'une production Conduite en mode normal / dégradé Gestion de production Technologies industrielles de base		
Bonnes pratiques industrielles	Respect des normes de sécurité, d'hygiène et d'environnement		
<b>Travaux publics</b>			
Travaux à proximité des réseaux AIPR <b>CPF</b>	Maîtriser la nouvelle réglementation Anti-endommagement - Niveaux Opérateur - Encadrant - Concepteur	7 à 14 heures	Nous consulter
	Passage du QCM AIPR	1 heure	
Voirie et réseaux divers <b>CPF</b>	Réalisation des travaux de préparation et de réfection d'un chantier de canalisations - Construction d'un réseau d'assainissement en travaux publics - Construction d'un réseau d'adduction d'eau potable en travaux publics - Construction d'ouvrages de petite maçonnerie et réalisation des couches de surface - Pose de bordures et de caniveaux - Construction de réseaux enterrés de faible profondeur	Nous consulter	Nous consulter
<b>Bureautique</b>		<b>TOSA</b>	
Word <b>CPF</b>	Maîtriser les commandes de base	8 heures	Selon calendrier
	Optimiser la présentation d'un document - Gérer des documents longs	8 heures	
	Créer des tableaux	8 heures	
	Exploiter des modèles pour normaliser et automatiser - Créer un sommaire	8 heures	
	Envoyer un mailing ciblé	8 heures	
Word - Niveau 1 <b>CPF</b>	Créer et mettre en forme différents documents avec du texte, des images et des tableaux	24 heures	
Word - Niveau 2 <b>CPF</b>	Créer un publipostage et gérer des documents longs avec table des matières et index	16 heures	
Excel <b>CPF</b>	Construire des tableaux simples	8 heures	
	Élaborer des graphiques à partir d'un tableau	8 heures	
	Créer et exploiter une base de données - Tableaux croisés dynamiques	8 heures	
	Gérer des feuilles et consolider des données	8 heures	
	Maîtriser les fonctions avancées (logique, recherche)	8 heures	
Excel - Niveau 1 <b>CPF</b>	Créer des tableaux simples et des graphiques - Concevoir et gérer des bases de données avec des tableaux croisés dynamiques	24 heures	
Excel - Niveau 2 <b>CPF</b>	Concevoir des formules de calculs complexes et imbriquées - Consolider des données	16 heures	

		Durées moyennes	Dates
<b>Gestion - Comptabilité - Paie - RH</b>			
<b>Gestion - Comptabilité</b>	<b>CPF</b>	Contrôle et traitement comptable des opérations commerciales	40 à 150 heures
	<b>CPF</b>	Travaux d'inventaire	40 à 150 heures
	<b>CPF</b>	Fiscalité d'entreprise	40 à 150 heures
	<b>CPF</b>	Gestion des relations sociales	40 à 150 heures
	<b>CPF</b>	Gestion budgétaire et calcul des coûts	40 à 150 heures
	<b>CPF</b>	Analyse financière	40 à 150 heures
		SAGE Compta	32 heures
		Ciel Comptabilité	16 heures
		Ciel Gestion Commerciale	16 heures
<b>Gestion de la paie</b>	<b>CPF</b>	Traitement de la paie et déclarations sociales	250 heures
	<b>CPF</b>	Dossier social de l'entreprise et du salarié	250 heures
		SAGE Paie	40 heures
		Ciel Paye	16 heures
<b>RH</b>	<b>CPF</b>	Administration du personnel	150 à 200 heures
	<b>CPF</b>	Mise en œuvre des processus de recrutement, d'intégration et de formation des salariés	210 à 250 heures
			Nous consulter


**CPF** Formation éligible au Compte Personnel de Formation (CPF)






Durées moyennes	Dates
-----------------	-------







## Formations générales - Socle - Cléa

<b>Lire, écrire, compter (Louviers)</b>	Français Anglais Mathématiques Physique-chimie Biologie Compétences numériques	200 à 600 heures	Entrée et sortie permanentes
	Certification du socle de connaissances et de compétences professionnelles Evaluation préalable - Evaluation finale - Formation	Durée moyenne de 6 heures par évaluation Durée à définir pour la formation selon l'évaluation	Entrée et sortie permanentes

## Langues

<b>Anglais</b> 	Anglais au téléphone Anglais du secrétariat	Durée selon projet	Selon calendrier
--	--	--------------------	------------------

## Prévention des risques professionnels

<b>Secourisme</b> 	SST (Sauveteur Secouriste du Travail)	14 heures	Démarrage en fonction des inscriptions (6 personnes minimum)
	 PSC1 (Prévention et Secours Civiques de niveau 1)	7 heures	
	 Maintien et Actualisation des Compétences SST (recyclage)	7 heures	
<b>Prévention &amp; Ergonomie</b> 	APS-ASD (Certificat d'Acteur Prévention Secours Aide et Soins à Domicile)	21 heures	
	Prévention des risques de lombalgie et des TMS (Troubles Musculo-Squelettiques)	12 heures	
	 PRAP IBC (Prévention des Risques liés à l'Activité Physique Industrie - BTP - Commerce)	14 heures	
	 Maintien et Actualisation des Compétences PRAP IBC (recyclage)	7 heures	

## Hygiène

<b>Hygiène des locaux</b>	Utilisation de la monobrosse	14 heures	Nous consulter
	Utilisation de l'autolaveuse	14 heures	
	Utilisation des produits d'entretien	14 heures	

		Durées moyennes	Dates
<b>Services à la personne</b>			
<b>Aide à domicile</b> <b>CPF</b>	Entretenir le logement et le linge d'un particulier	74 heures	Nous consulter
	Accompagner la personne dans les actes essentiels du quotidien	213 heures	
	Relayer les parents dans la prise en charge de leurs enfants à leur domicile	80 heures	
<b>Accompagnement éducatif et social</b> <b>CPF</b>	Se positionner comme professionnel dans le champ de l'action sociale	126 heures	
	Accompagner la personne au quotidien et dans la proximité	98 heures	
	Coopérer avec l'ensemble des professionnels concernés	63 heures	
	Participer à l'animation de la vie sociale et citoyenne de la personne	70 heures	
	Spécialité Accompagnement de la vie à domicile	147 heures	
	Spécialité Accompagnement de la vie en structure collective	147 heures	
	Spécialité Accompagnement à l'éducation inclusive et à la vie ordinaire	147 heures	
<b>Économie sociale et familiale</b> <b>CPF</b>	Conseil et expertise à visée socio-éducative dans les domaines de la vie quotidienne	140 heures	
	Intervention sociale	250 heures	
	Communication professionnelle	60 heures	
	Dynamiques interinstitutionnelles, partenariats et réseaux	90 heures	

*D'autres modules peuvent être mis en place sur demande.  
 Nos conseillers en formation sont à votre écoute.*



# DISPOSITIFS D'ACCÈS À LA QUALIFICATION ET À L'EMPLOI

		Durées moyennes	Dates
<b>#Avenir</b> Nouveau	Analyse des besoins Construction du projet professionnel Actions sectorielles de découverte des métiers	Durée adaptée au projet et aux besoins	Entrée et sortie permanentes
<b>Prépa apprentissage</b> Nouveau	Construction du projet professionnel Négociation et sécurisation du contrat d'apprentissage		

## BILAN DE COMPÉTENCES

	Durées moyennes	Dates
Bilan de compétences <b>CPF</b>	24 heures	Tout au long de l'année

## VALIDATION DES ACQUIS DE L'EXPÉRIENCE (VAE)

		Durées moyennes	Dates
<b>VAE</b> <b>CPF</b>	Accompagnement méthodologique à l'écriture du livret tous diplômes et préparation à la soutenance orale	12 à 24 heures	Pour toute validation autre que les diplômés sanitaires, sociaux et paramédicaux et titres professionnels contactez le DAVA 02 32 08 96 00
	Perfectionner son expression écrite pour la rédaction du livret	Durée variable en fonction des besoins	

Certaines de nos formations peuvent être organisées et financées par la Région Normandie avec le concours du FSE.





## **GRETA Elbeuf** Vallée de Seine

Siège

4 B cours Carnot - 76500 Elbeuf

Tél : 02 32 96 94 94 / fax : 02 35 81 33 98

Antenne

Lycée Les Fontenelles - Chemin des Fontenelles  
27400 Louviers

Tél : 02 32 40 94 94 / fax : 02 32 40 94 90

[contact.greta.elbeuf@ac-rouen.fr](mailto:contact.greta.elbeuf@ac-rouen.fr)

<http://greta.ac-rouen.fr>

